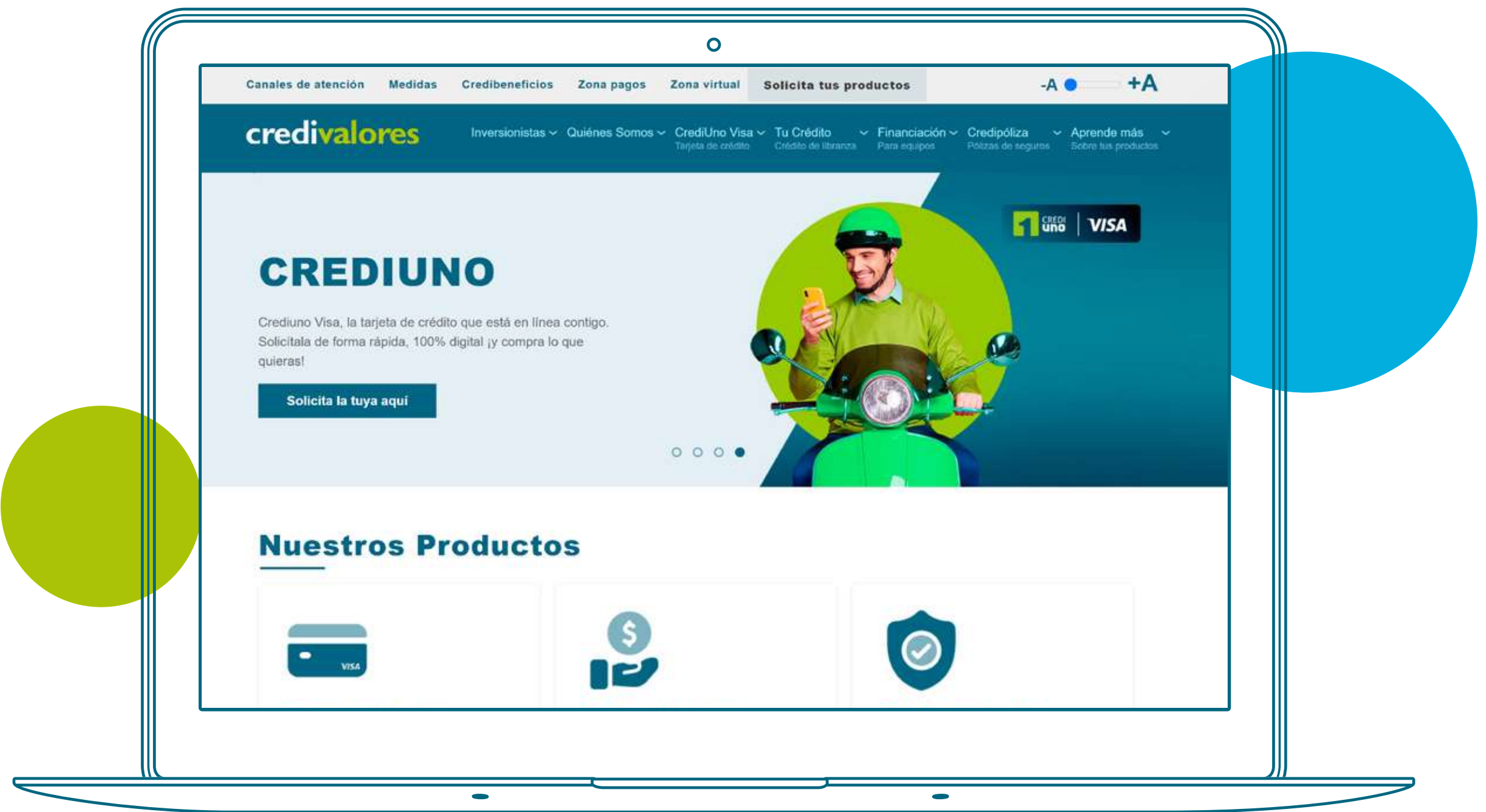


INSTRUCTIVO PAGO MÍNIMO PSE



TE INVITAMOS A REALIZAR
TU PAGO MÍNIMO FACTURADO A TRAVÉS
DE NUESTRO BOTÓN DE PAGO PSE.

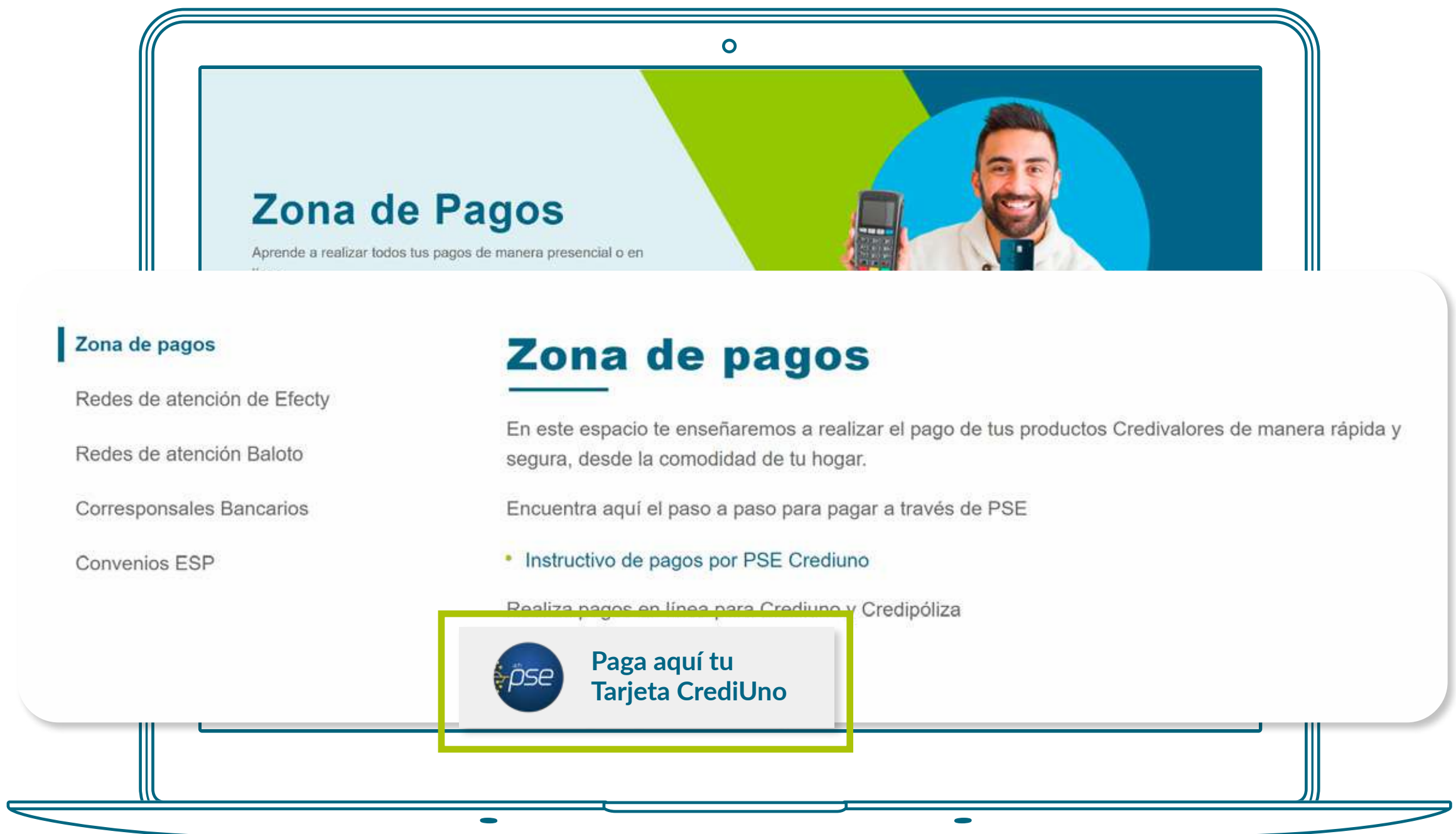
1. Ingresar a la página web www.credivalores.com




2. Ingresar por la opción zona de pagos



3. En zona de pagos, ingresa por la opción “Paga aquí Tu Tarjeta CrediUno”.

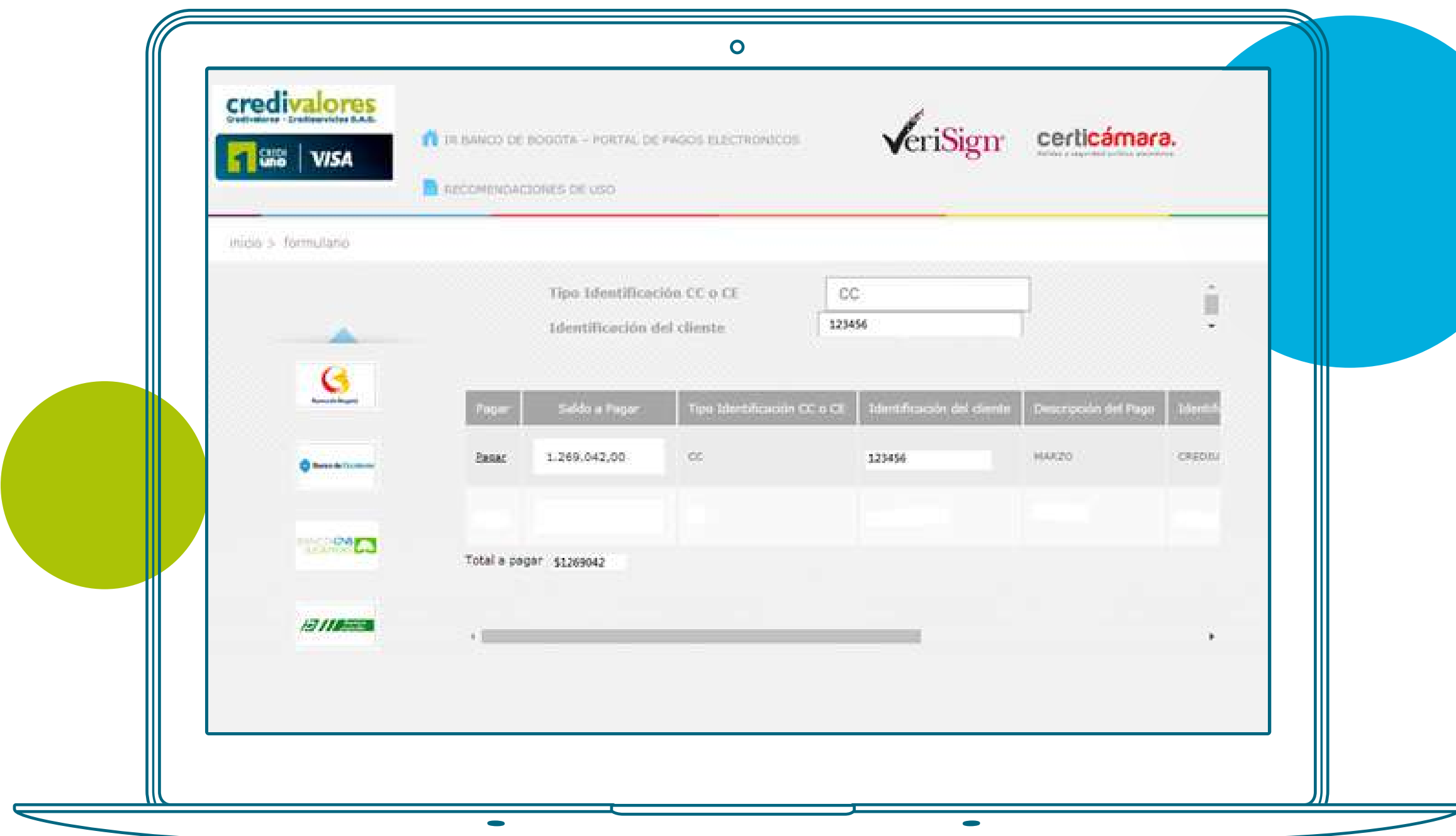


4. En la ventana que se te abre, debes diligenciar tu tipo de identificación (CC o CE), tu número de cédula y luego dar clic en “Continuar”




5.

Una vez cargue la página, encontrarás el pago total de la deuda. **Ten en cuenta que si deseas realizar el pago mínimo debes dar clic sobre el valor total a pagar y modificar manualmente el valor del pago mínimo que realizarás.**



6.

Después de ingresar el valor del pago mínimo a cancelar, **debes dar clic en la opción "Pagar"**.



7. Ingresando por la opción pagar, elije tu banco y da clic en “Continuar”.

Favor verifique la información:

Primer valor Impuesto:	0
Tipo Identificación CC o CE:	CC
Identificación del Cliente:	123456
Descripción del Pago:	MARZO
Identificación Cliente en la Empresa:	CREDIUNO
Número de Factura:	306054714

* Esta transacción esta sujeta a verificación

Total a Pagar en pesos Colombianos

TIPO CLIENTE: Persona

A continuación seleccione su banco

- BANCAMIA S.A.
- BANCO AGRARIO
- BANCO AV VILLAS
- BANCO BBVA COLOMBIA S.A.
- BANCO CAJA SOCIAL
- BANCO COOPERATIVO COOPERATIVA

Continuar

8. Para finalizar debes dar clic en “Continuar”. Al escoger tu banco, la página te direccionará a la página de PSE en donde debes registrar toda la información en tu banco para hacer el pago.

Conoce de registro

Fácil, rápido y seguro

PSE - Pagos Seguros en Línea / Persona Natural

Persona natural Persona jurídica

Soy un usuario registrado Quiero registrarme ahora

E-mail E-mail registrado en PSE

Regresar al comercio Ir al Banco

credivalores

www.credivalores.com.co