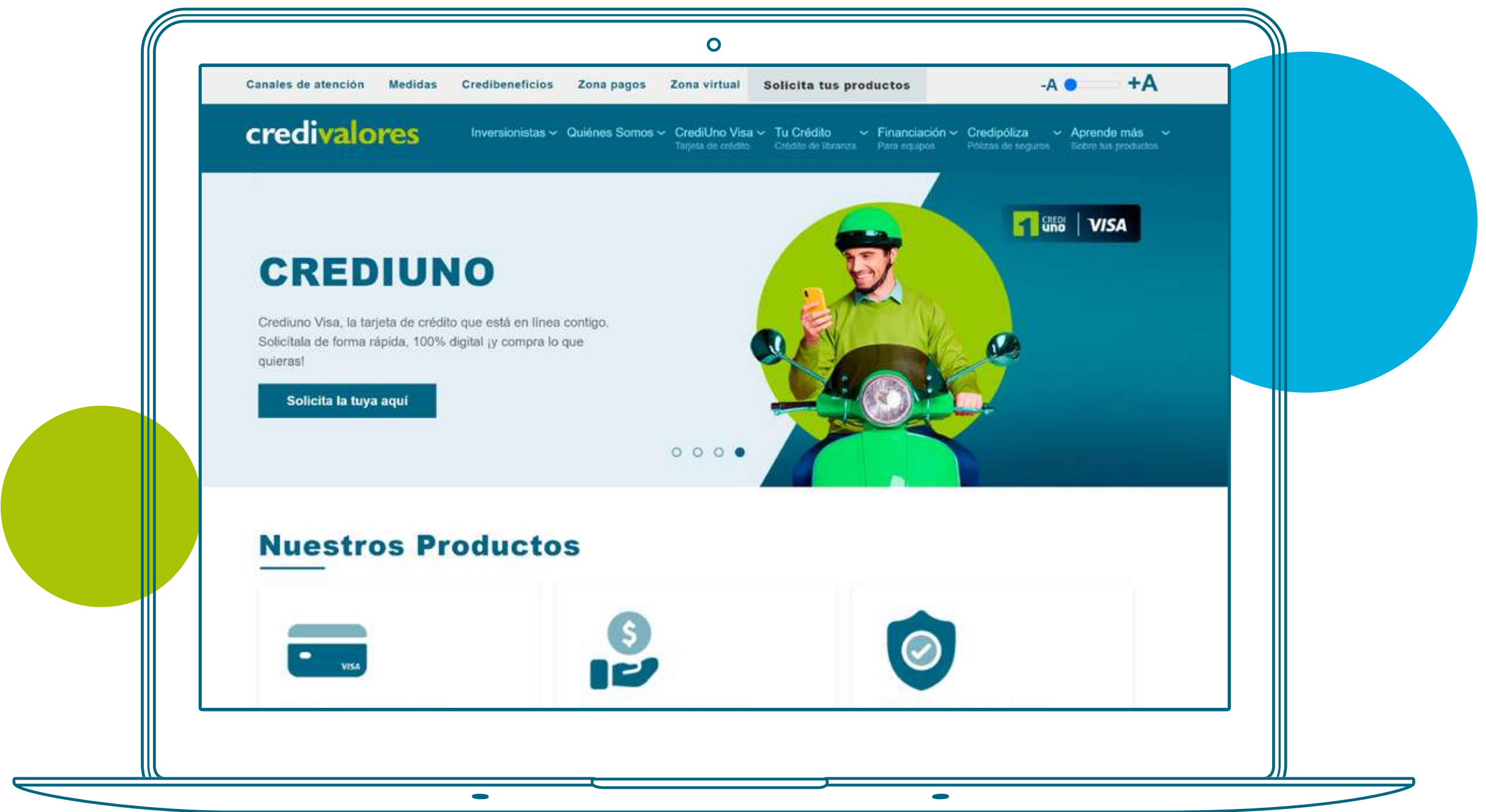


# INSTRUCTIVO PAGO MÍNIMO PSE



TE INVITAMOS A REALIZAR  
TU PAGO MÍNIMO FACTURADO A TRAVÉS  
DE NUESTRO BOTÓN DE PAGO PSE.

# 1. | Ingresa a la página web [www.credivalores.com](http://www.credivalores.com)



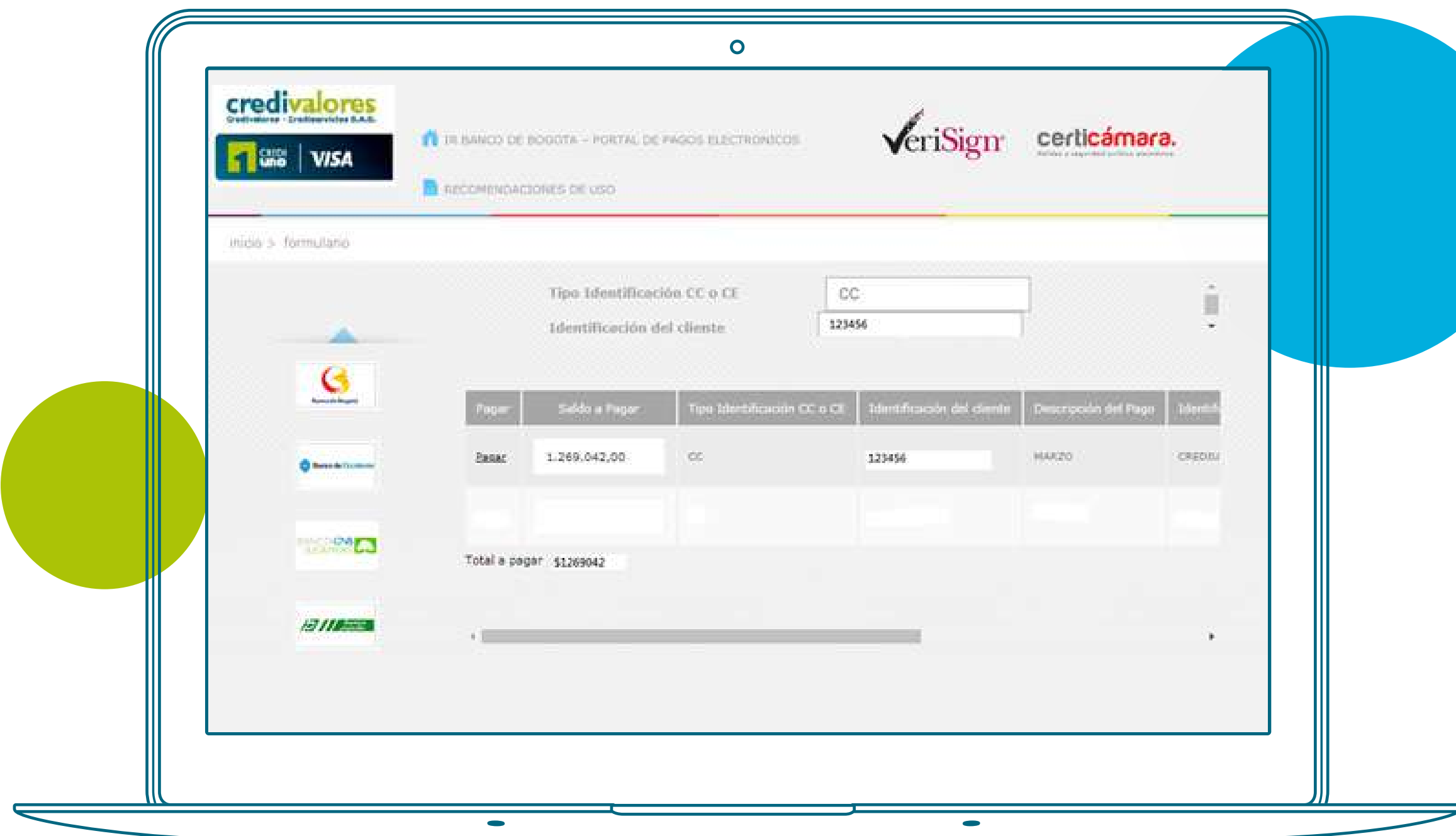
# 2. | Ingresa por la opción **zona de pagos**






5.

Una vez cargue la página, encontrarás el pago total de la deuda. **Ten en cuenta que si deseas realizar el pago mínimo debes dar clic sobre el valor total a pagar y modificar manualmente el valor del pago mínimo que realizarás.**



6.

Después de ingresar el valor del pago mínimo a cancelar, **debes dar clic en la opción "Pagar"**.



# 7. Ingresando por la opción pagar, elije tu banco y da clic en “Continuar”.

# 8. Para finalizar debes dar clic en “Continuar”. Al escoger tu banco, la página te direccionará a la página de PSE en donde debes registrar toda la información en tu banco para hacer el pago.

**credivalores**

[www.credivalores.com.co](http://www.credivalores.com.co)