

INSTRUCTIVO DE PAGOS POR PSE



1. Ingreso a la página de Credivalores

<https://www.credivalores.com.co>

2. Ingresar por la opción Zonas de Pago



3. Seleccionar la opción Paga aquí con PSE

Zona de pagos

En este espacio te enseñaremos a realizar el pago de tus productos Credivalores de manera rápida y segura, desde la comodidad de tu hogar.


Encuentra aquí el paso a paso para pagar a través de PSE

- Instructivo de pagos por PSE Crediuno

Realiza pagos en línea para Crediuno y Credipóliza

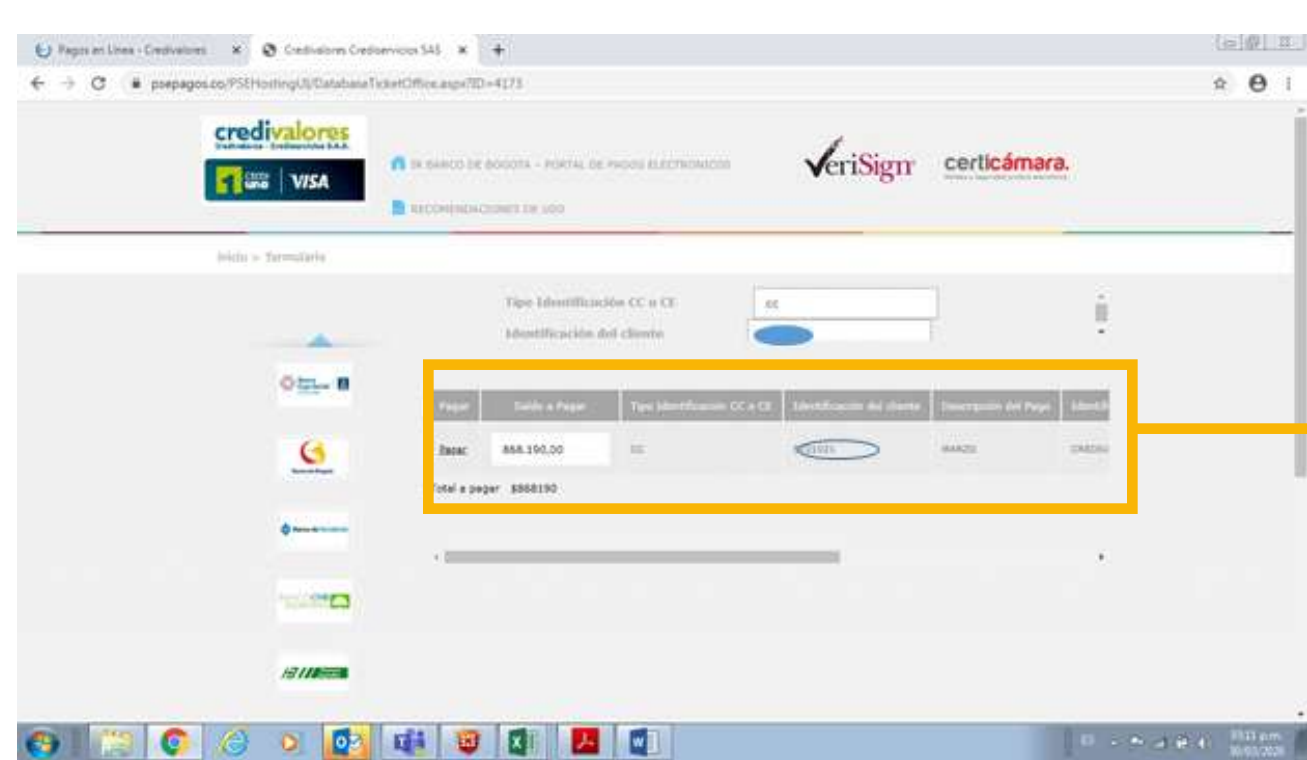


4. Ingresar información de identificación del cliente




5. Inmediatamente aparece la información del valor pendiente

Se da clic en pagar.



6. Al dar clic en pagar aparece la información de los bancos .

Escoge el banco donde se tiene la cuenta de ahorros y sigue las instrucciones dependiendo del banco.



RECAUDO BOTÓN PSE

RECAUDO PSE	DÍA 1	DÍA 2	DÍA 3	DÍA 4
Horario 08:00am - 09:00pm	Paga el Cliente	Aplicamos el pago en nuestro sistema	Este día podrás ver tu pago registrado	
Horario 09:01pm - en adelante	Paga el Cliente	Aún no se reporta pago por horario adicional	Aplicamos el pago en nuestro sistema	Este día podrás ver tu pago registrado
Observaciones del Convenio	El Botón de PSE se encuentra en la página de Credivalores			

